

Werk RK
Kettenzug

$\frac{4}{4}$ -Westminster

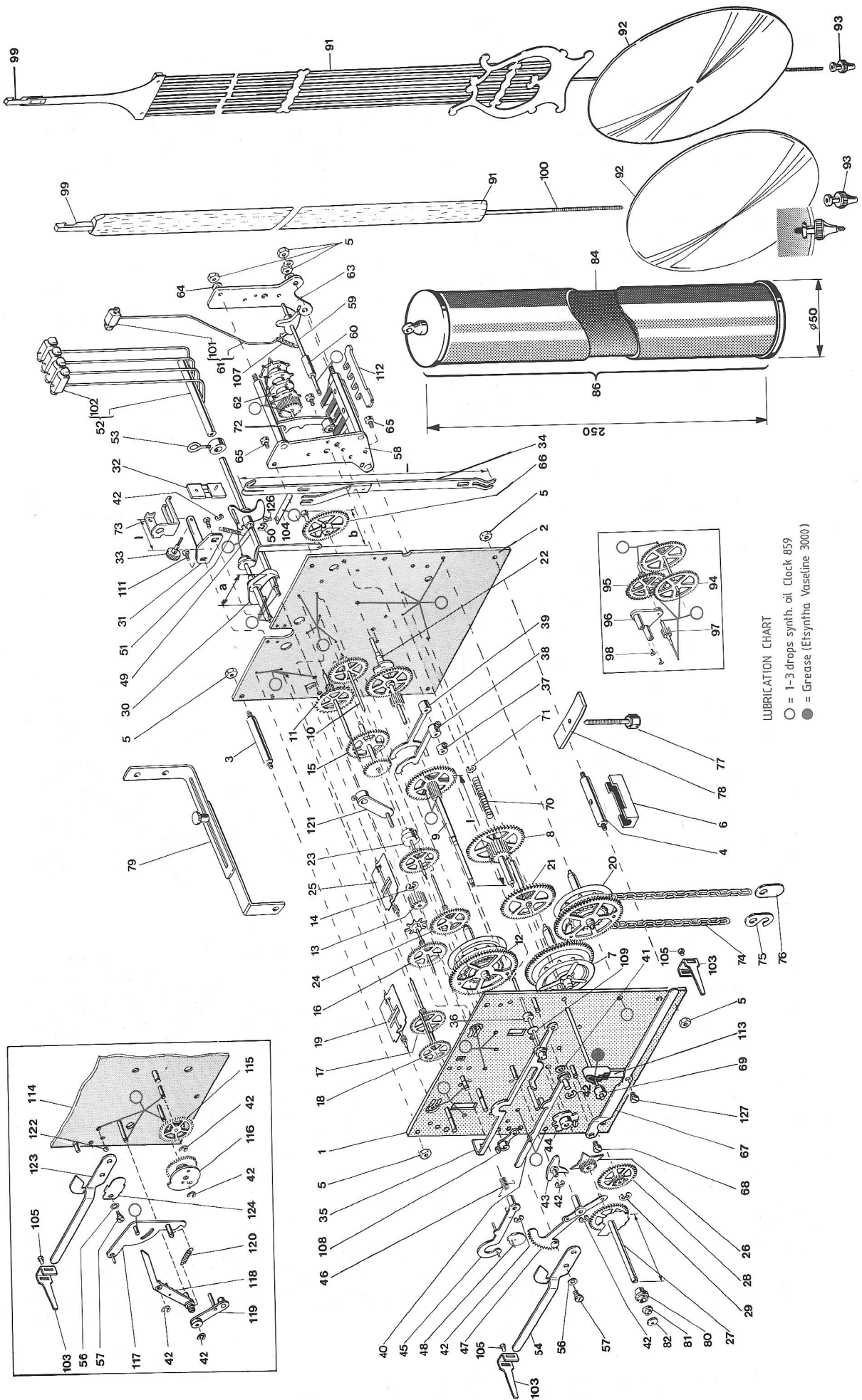
Movement RK
Chain-Driven

$\frac{4}{4}$ Westminster

Mouvement RK
Avec des chaînes

Westminster $\frac{4}{4}$

RK Ersatzteile · Spare Parts · Fournitures



Pos	Benennung-Description	Artikel-Nr.
1	Vorderplatte vollst.	H-0069-000
2	Hinterplatte vollst.	H-0070-000
3	Pfeiler	A-0341-000
4	Pfeiler mit Loch	A-0340-000
5	Sechskantmutter M4	A-0490-000
6	Ausgleichsschuh	D-0176-000
7	Walzenrad Gehwerk vollst.	B-0090-000
8	Beisatzrad vollst.	B-0084-000
9	Minutenrad vollst. l=77,2 mm	B-0076-000
9	Minutenrad vollst. l=89,2 mm	B-0003-000
10	Zwischenrad vollst. * 93 cm	B-0346-000
11	Gangrad vollst. * 93 cm	B-0475-000
12	Walzenrad Schlagwerk vollst.	B-0091-000
13	Umkehrtrieb	G-0212-000
14	Sicherungsscheibe 2,3	C-0243-000
15	Beisatzrad Stund vollst.	B-0069-000
16	Nagelrad mit Stern vollst.	B-0058-000
17	Schöpferrad vollst.	B-0056-000
18	Flügelrad gewälzt vollst.	B-0060-000
19	Flügel Stund vollst.	B-0378-000
20	Walzenrad Viertel vollst.	B-0209-000
21	Beisatzrad Viertel vollst.	B-0051-000
22	Herzrad vollst.	B-0071-000
23	Fallenrad vollst.	B-0055-000
24	Flügelrad Viertel vollst.	B-0047-000
25	Flügel vollst.	B-0142-000
26	Vierteltreib vollst.	B-0147-000
27	Zeigerrad vollst. l=25,6 mm	B-0095-000
27	Zeigerrad vollst. l=37,6 mm	B-0002-000
28	Wechselrad vollst.	B-0169-000
29	Sicherungsscheibe 1,9x0,6	C-0251-000
30	Anker vollst. a=34,5/b=26,5 mm	B-0132-000
30	Anker vollst. a=34,5/b=39,0mm	B-0429-000
31	Ankerbrücke vollst. l=33 mm	B-0164-000
31	Ankerbrücke vollst. l=43 mm	B-0127-000
32	Pendelfeder	B-0293-000
33	Schraube für Pendelfeder	A-0654-000
34	Pendelverlängerung l=104 mm	B-0446-000
34	Pendelverlängerung l=164 mm	B-0444-000
35	Auslösung lang vollst.	B-0199-000
36	Zwischenrolle für Auslösung	A-0002-000
37	Stelling vollst.	C-0080-000

Bei der Bestellung sind folgende Angaben zu machen:

1. Werktyp
2. Baujahr
3. Ident.-Nr.
4. Ausführung (*) beschreiben

* verschiedene Ausführungen
(Pendellänge: siehe Hinterplatte)

Pos	Benennung-Description	Artikel-Nr.
38	Regulierhebel 1-fach vollst.	B-0119-000
39	Regulierhebel 2-fach vollst.	B-0118-000
40	Auslösung mittlere vollst.	B-0335-000
41	Unterlegscheibe 2,6x1	C-0263-000
42	Sicherungsscheibe 1,5x0,4	C-0249-000
43	Auslösung klein vollst.	B-0148-000
44	Einfallscheibe Viertel vollst.	B-0143-000
45	Rechenhaken vollst.	B-0193-000
46	Drehfeder	C-0012-000
47	Rechten vollst.	B-0205-000
48	Schöpfer vollst.	B-0314-000
49	Hammerwelle Stund vollst.	B-0059-000
50	Sicherungsscheibe 3,2	C-0244-000
51	Zugfeder	C-0016-000
52	Hammerstiel Stund	D-0178-000
53	Stelling vollst.	C-0060-000
54	Abstellhebel Stund	D-0441-000
56	Unterlegscheibe 3,1x0,8	C-0267-000
57	Ansatzschraube	C-0348-000
58	Hammerwerkplatte vollst.	B-0461-000
59	Hammerstielwelle	A-0106-000
60	Distanzhülse	A-0306-000
61	Hammerstiel Stund vollst.	B-0178-000
62	Spielwalze vollst.	B-0413-000
63	Hammerwerkplatte hintere	D-0297-000
64	Schnorr-Sicherung M4	C-0255-000
65	Zylinderschraube M3x5	C-0386-000
66	Antriebsrad groß vollst.	B-0028-000
67	Umschalthebel	D-0438-000
68	Unterlegscheibe M2,5x5	C-0553-000
69	Umschalwelle vollst.	B-0506-000
70	Druckfeder	C-0052-000
71	Sicherungsscheibe 1,9	C-0407-000
72	Hebel vollst.	B-0316-000
73	Pendelfederschutz	D-0460-000
74	Kette 1,6/107/1600	G-0257-000
75	Kettenhaken	D-0068-000
76	Kettenende	D-0113-000
77	Werkschraube	C-0731-000
78	Werkschraubenblech	G-0262-000
79	Werkbügel vollst.	B-0442-000
80	Buchse für Stundenzeiger	A-0226-000

When ordering, please specify the following details:

1. Type of movement
2. Year of manufacture
3. Ident.-No.
4. Description of execution (*)

* various executions
(see back plate for pendulum length)

Pos	Benennung-Description	Artikel-Nr.
81	Buchse für Minutenzeiger	A-0237-000
82	Zeigermutter schwarz	A-0349-000
84	Gewichtsfüllung 3,0 kg/ø48mm	U-2302-000
86	Gewichtshülse vollst. geschliffen	U-1212-300
86	Gewichtshülse vollst. poliert	U-1213-300
91	Holzpendel 93 cm	Y-2057-000
91	Lyrapendel 93 cm	Y-1008-000
92	Pendelscheibe ø165 mm	U-0036-000
93	Pendelmutter M3	A-0466-000
94	Zwischenrad echte Sek. * 93 cm	B-0458-000
95	Gangrad echte Sek. * 93 cm	B-0516-000
96	Lager vollst.	B-0445-000
97	Sekundentrieb	G-0174-000
98	Senkschraube M2x5	C-0204-000
99	Pendelhaken (Holzpendel)	G-0025-000
99	Pendelhaken (Lyrapendel)	G-0021-000
100	Pendelgewindestange	A-0087-000
101	Hammer Viertel vollst.	A-0137-000
102	Hammer vollst.	A-0506-000
103	Schalthebelwinkel	B-0695-000
104	Blattfeder	D-0249-000
105	Zylinderschraube M2,5x3	C-0384-000
107	Zugfeder	C-0011-000
108	Absteller vollst.	B-0382-000
109	Unterlegscheibe 3,1x0,8	C-0267-000
111	Zylinderschraube M2,5x5	C-0375-000
112	Federhängeblech	D-0025-000
113	Absteilschuh	D-0248-000
114	Vorderplatte Nachtab. vollst.	H-0142-000
115	Wechsel II vollst.	B-0374-000
116	Programmscheibe 9 Stunden	B-0362-000
117	Abstellhebel vollst.	B-0439-000
118	Programmhebel vollst.	B-0274-000
119	Hebel vollst.	B-0215-000
120	Zugfeder	C-0035-000
121	Abstellung Stund vollst.	B-0131-000
122	Kugel 3,0 mm Stahl	M-0071-000
123	Abstellhebel Stund	D-0441-000
124	Blattfeder	D-0034-000
126	Zylinderschraube M2,5x4	C-0361-000
127	Ansatzschraube	C-0359-000

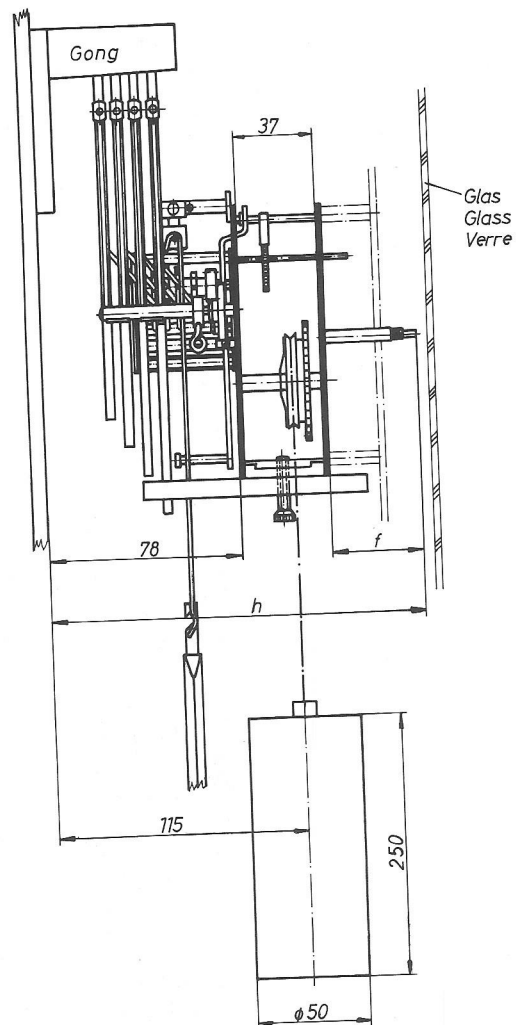
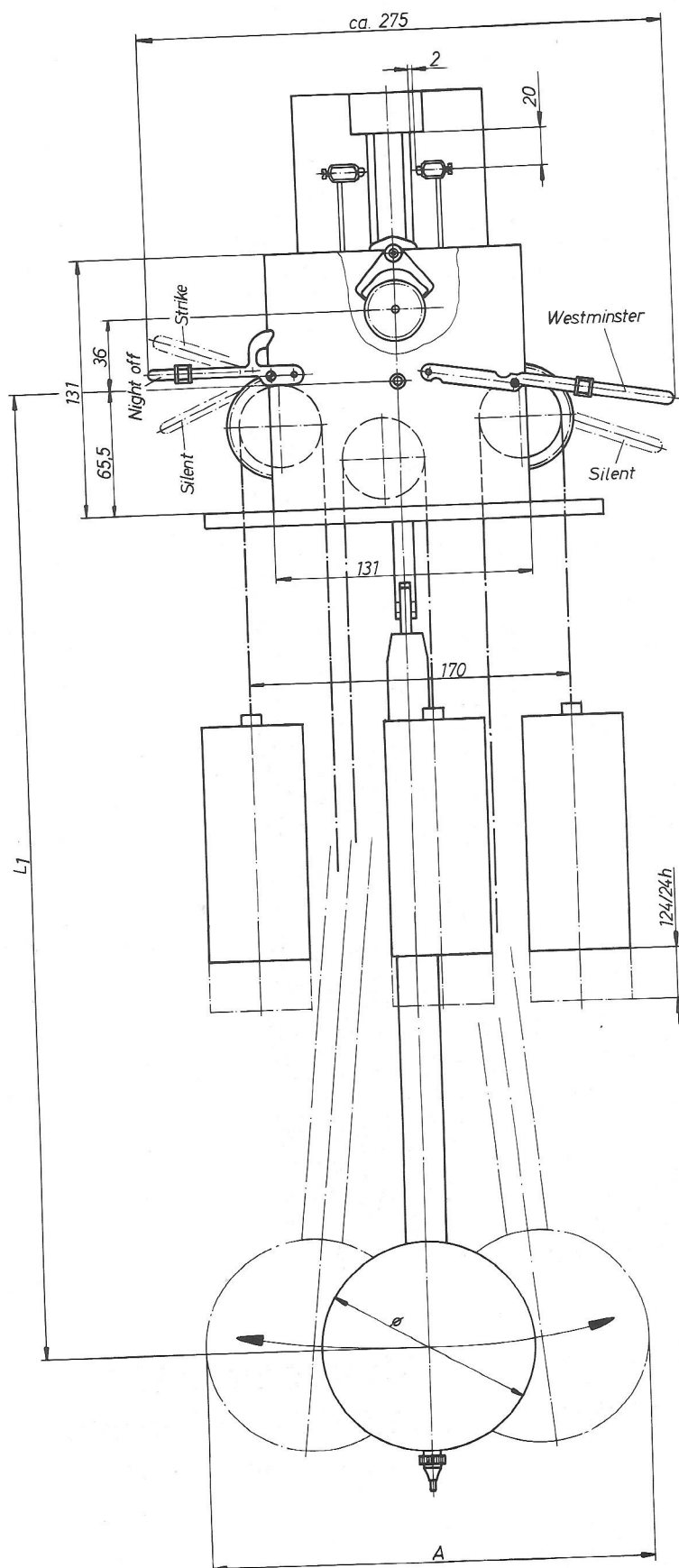
Veuillez s'il vous plaît noter dans toutes vos commandes:

1. Type de mouvement
2. Année de fabrication
3. Ident.-No.
4. Description d'exécution (*)

* différents exécutions
(voir pièce No.2 pour la longueur du balancier)

RK – Einbaumaße

Dimensions



No.	f	h
ZW 03	35,8	163
ZW 04	47,8	175

Pendellänge – Pendulum Length – Longueur du Balancier			
Typ	Ø	L ₁	A
116 cm Lyra	270	1065	340
116 cm Lyra	165	1038	245
116 cm Holz	165	967	245
100 cm Lyra	200	940	295
100 cm Holz	165	862	265
93 cm Lyra	165	829	245
93 cm Holz	165	760	255
80 cm Lyra	165	721	255
80 cm Holz	115	687	215

Techn. Änderungen vorbehalten