

## Werk RW Federzug

$\frac{4}{4}$ -Westminster

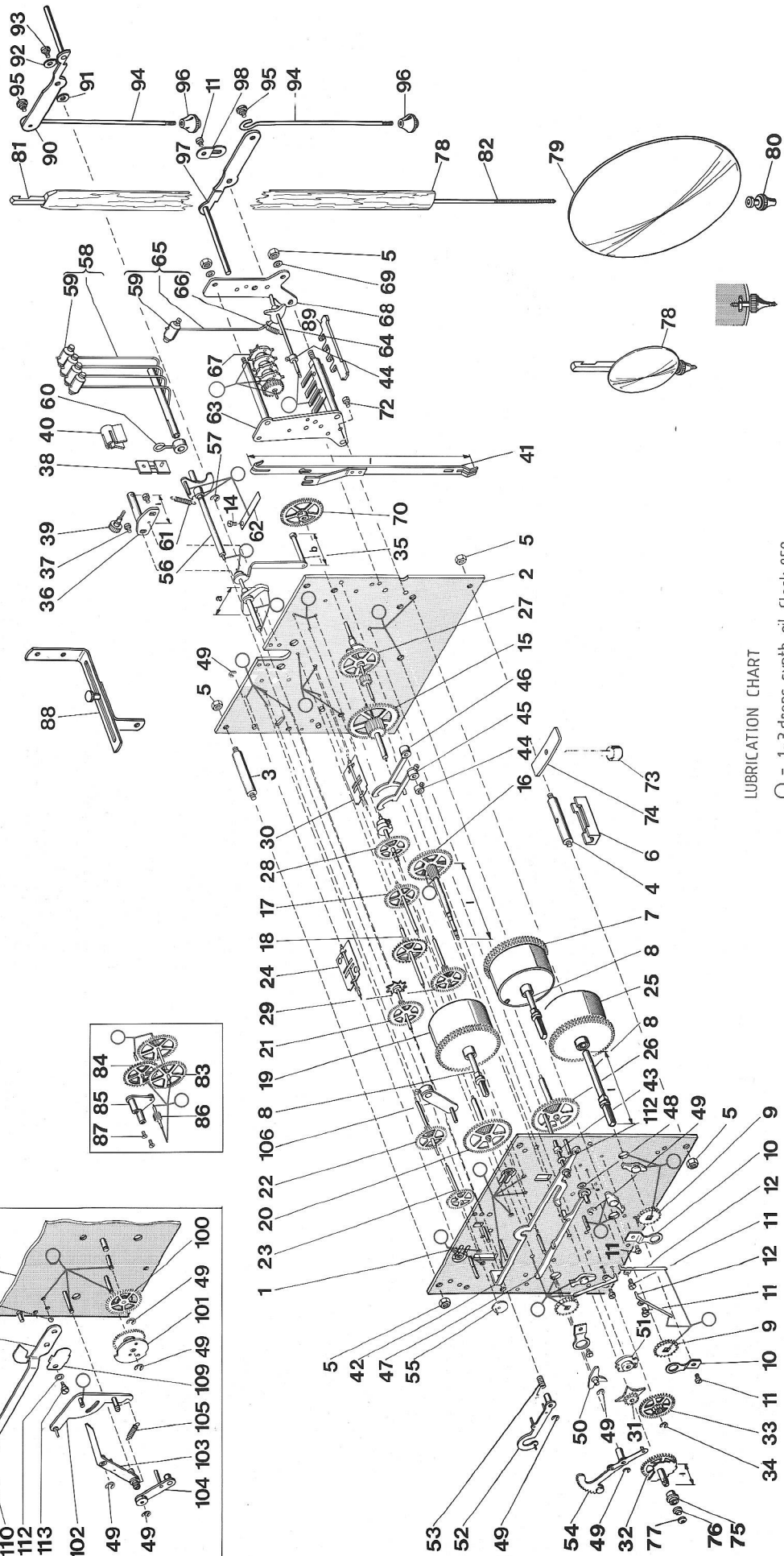
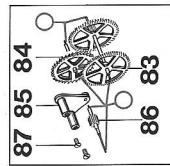
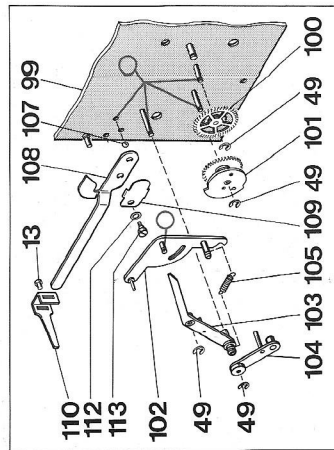
## Movement RW Spring-Wound

$\frac{4}{4}$  Westminster

## Mouvement RW Remontage à ressort

Westminster  $\frac{4}{4}$

## RW Ersatzteile · Spare Parts · Fournitures



LUBRICATION CHART

○ = 1-3 drops synth. oil Clock 859

Pos	Benennung-Description	Artikel-Nr.
1	Vorderplatte vollst.	H-0067-000
2	Hinterplatte vollst.	H-0068-000
3	Pfeiler	A-0341-000
4	Pfeiler mit Loch	A-0340-000
5	Sechskantmutter M4	A-0490-000
6	Ausgleichsschuh	D-0176-000
7	Federhaus Gehwerk vollst.	E-0143-000
8	Walzenstift l=65.1 mm	A-0197-000
9	Sperrad	D-0117-000
10	Sperrbrücke	D-0107-000
11	Zylinderschraube M2.5x3	C-0384-000
12	Sperrfeder	D-0030-000
13	Zylinderschraube M2.5x3	C-0384-000
14	Zylinderschraube M2.5x4	C-0361-000
15	Beisatzrad Gehwerk vollst.	B-0022-000
16	Minutenrad vollst. l=69.2 mm	B-0079-000
16	Minutenrad vollst. l=73.9 mm	B-0012-000
16	Minutenrad vollst. l=77.2 mm	B-0078-000
16	Minutenrad vollst. l=77.2 mm	B-0076-000
16	Minutenrad vollst. l=77.2 mm	B-0001-000
16	Minutenrad vollst. l=89.2 mm	B-0064-000
17	Zwischenrad vollst. *35 cm	B-0500-000
18	Gangrad vollst. *35 cm	B-0464-000
19	Federhaus Stund vollst.	E-0142-000
20	Beisatzrad Stund vollst.	B-0023-000
21	Nagelrad vollst.	B-0065-000
22	Schöpferad vollst.	B-0056-000
23	Flügelrad gewälzt vollst.	B-0060-000
24	Flügel vollst.	B-0140-000
25	Federhaus Viertel vollst.	E-0151-200
26	Beisatzrad Viertel vollst.	B-0024-000
27	Herzrad vollst.	B-0071-000
28	Fallenrad vollst.	B-0055-000
29	Flügelrad Viertel vollst.	B-0047-000
30	Flügel vollst.	B-0142-000
31	Vierteltrieb vollst.	B-0147-000
32	Zeigerrad vollst. l=17.6 mm	B-0097-000
32	Zeigerrad vollst. l=21.6 mm	B-0096-000
32	Zeigerrad vollst. l=25.6 mm	B-0095-000
32	Zeigerrad vollst. l=36.85 mm	B-0050-000
33	Wechselrad vollst.	B-0169-000
34	Sicherungsschraube 1.9x0.6	C-0251-000

Bei der Bestellung sind folgende Angaben zu machen:

1. Werktyp
2. Baujahr
3. Ident.-Nr.
4. Ausführung (\*) beschreiben

\* verschiedene Ausführungen  
(Pendellänge: siehe Hinterplatte)

Pos	Benennung-Description	Artikel-Nr.
35	Anker vollst. a=29.5/b=10.5	B-0428-000
35	Anker vollst. a=29.5/b=20.5	B-0361-000
35	Anker vollst. a=34.5/b=20.5	B-0385-000
36	Ankerbrücke vollst. l=17 mm	B-0159-000
36	Ankerbrücke vollst. l=17 mm	B-0539-000
36	Ankerbrücke vollst. l=26 cm	B-0151-000
37	Zylinderschraube M2.5x5	C-0375-000
38	Pendelfeder (Klinge 0.05)	B-0111-000
38	Pendelfeder (Klinge 0.08)	C-0096-000
39	Schraube f. Pendelfeder	A-0434-000
40	Pendelfederschutzhülse	D-0240-000
41	Pendelverlängerung l=62.5 mm	B-0352-000
41	Pendelverlängerung l=104 mm	B-0446-000
42	Auslösung lang vollst.	B-0199-000
43	Zwischenrolle f. Auslösung	A-0002-000
44	Stelling vollst.	C-0080-000
45	Regulierhebel 1-fach vollst.	B-0119-000
46	Regulierhebel 2-fach vollst.	B-0118-000
47	Auslösung mittel vollst.	B-0335-000
48	Unterlegscheibe 2.6x1	C-0263-000
49	Sicherungsscheibe 1.5x0.4	C-0249-000
50	Auslösung klein vollst.	B-0148-000
51	Einfallscheibe Viertel vollst.	B-0143-000
52	Rechenhaken vollst.	B-0193-000
53	Drehfeder	C-0012-000
54	Rechen vollst.	B-0205-000
55	Schöpfer vollst.	B-0314-000
56	Hammerwelle Stund vollst.	B-0106-000
57	Sicherungsscheibe 3.2	C-0244-000
58	Hammerstiel Stund vollst.	B-0372-000
59	Hammer vollst.	A-0192-000
60	Stelling vollst.	C-0102-000
61	Zugfeder	C-0009-000
62	Blattfeder	D-0249-000
63	Hammerwerkplatte vollst.	B-0461-000
64	Hammerstielwelle	A-0106-000
65	Hammerstiel Viertel vollst.	B-0188-000
66	Zugfeder	C-0011-000
67	Spielwalze vollst.	B-0413-000
68	Hammerwerkplatte hintere	D-0297-000
69	Schnorr-Sicherung M4	C-0255-000
70	Antriebsrad groß vollst.	B-0028-000
72	Zylinderschraube M3x5	C-0386-000

When ordering, please specify the following details:

1. Type of movement
2. Year of manufacture
3. Ident.-No.
4. Description of execution (\*)

\* various executions  
(see back plate for pendulum length)

Pos	Benennung-Description	Artikel-Nr.
73	Werkschraube	C-0731-000
74	Werkschraubenblech	G-0262-000
75	Buchse f. Stundenzeiger	A-0226-000
76	Buchse f. Minutenzeiger	A-0237-000
77	Zeigermutter schwarz	A-0349-000
78	Holzpendel 35 cm	Y-0267-000
78	Metalpendel vollst. 15 cm	Y-0116-000
79	Pendelscheibe 115 mm	U-0030-000
80	Pendelmutter	A-0466-000
81	Pendelhaken	G-0025-000
82	Pendelgewindestange	A-0087-000
83	Zwischenrad echte Sekunde*15cm	B-0367-000
84	Gangrad echte Sekunde* 15 cm	B-0531-000
85	Lager vollst.	B-0445-000
86	Sekundentrieb 15 cm	G-0194-000
86	Sekundentrieb ab PL 29 cm	G-0174-000
87	Senkschraube M2x5	C-0204-000
88	Werkbühl vollst.	B-0433-000
89	Federeinhängblech	D-0025-000
90	Abstellhebel Stund vollst.	B-0264-000
91	Federscheibe A3 DIN137	C-0260-000
92	Sicherung	C-0095-000
93	Ansatzschraube	C-0348-000
94	Gewindestange f. Absteller	C-0401-000
95	Ansatzschraube	C-0458-000
96	Pendelmutter	A-0279-000
97	Abstellhebel Viertel vollst.	B-0258-000
98	Frikionsbügel f. Hammerwerk	D-0089-000
99	Vorderplatte vollst.	H-0143-000
100	Wechsel II vollst.	B-0374-000
101	Programmscheibe 9 Stunden	B-0362-000
102	Abstellhebel vollst.	B-0439-000
103	Programmhebel vollst.	B-0274-000
104	Hebel vollst.	B-0215-000
105	Zugfeder	C-0035-000
106	Abstellung Stund vollst.	B-0131-000
107	Kugel 3.0 mm Stahl	M-0071-000
108	Abstellhebel Stund	D-0439-000
109	Blattfeder	D-0034-000
110	Schalthebelwinkel	B-0571-000
112	Unterlegscheibe 3.1x0.8	C-0267-000
113	Ansatzschraube	C-0359-000

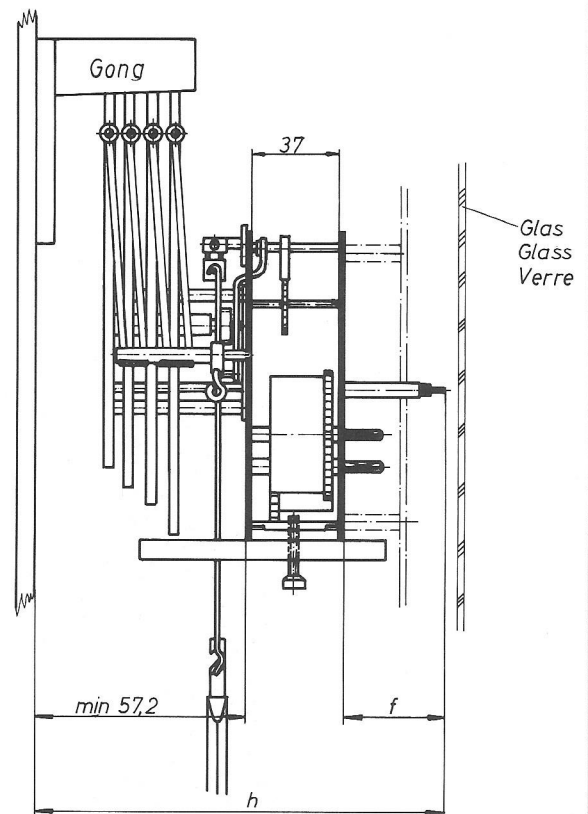
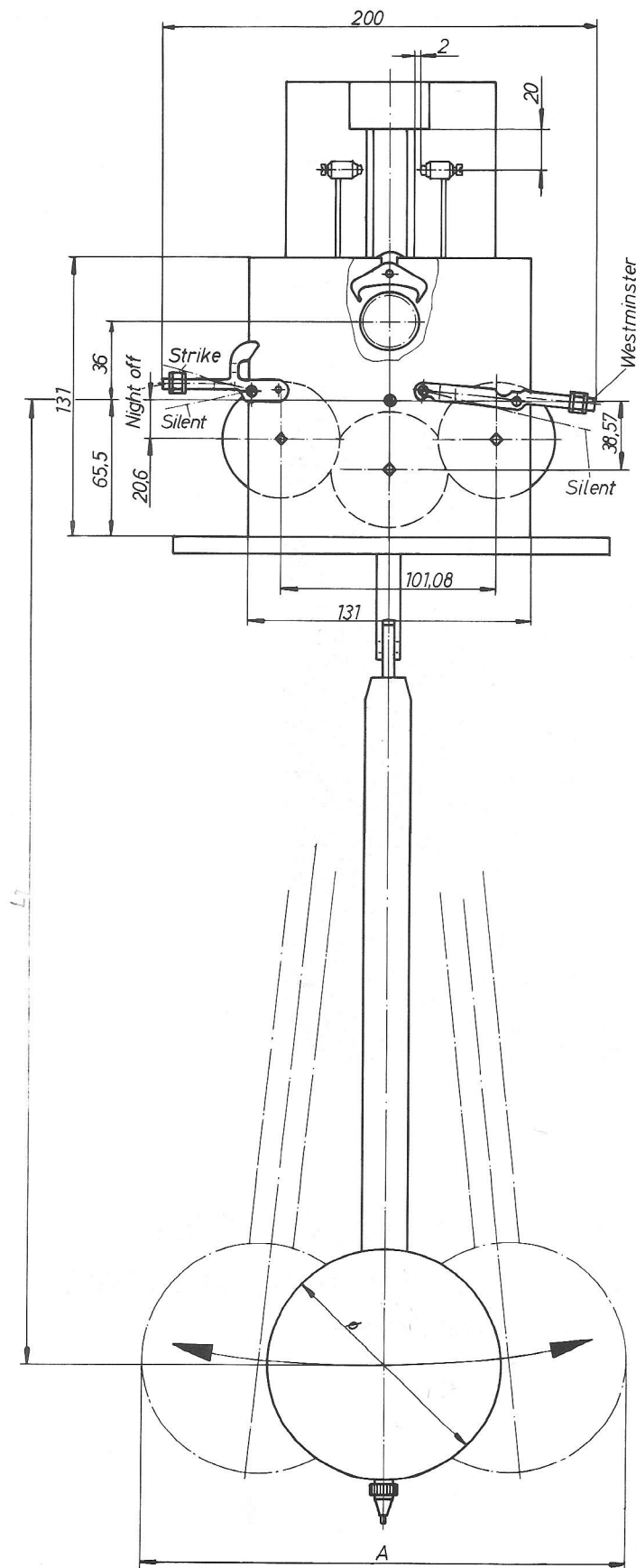
Veulliez s'il vous plait noter dans toutes vos commandes:

1. Type de mouvement
2. Année de fabrication
3. Ident.-No.
4. Description d'exécution (\*)

\* différents exécutions  
(voir pièce No.2 pour la longueur du balancier)

## RW – Einbaumaße

## Dimensions



No.	f	h
ZW 01	27,8	126
ZW 02	31,8	130
ZW 03	35,8	134
ZW 04	47,8	146

Pendellänge – Pendulum Length – Longueur du Balancier			
Typ	Ø	L <sub>1</sub>	A
80 cm Holz	140	670	220
48 cm Holz	115	343	175
43 cm Holz	115	300	165
35 cm Holz	115	228	165
29 cm Holz	100	165	160
15 cm Metall	50	55	70